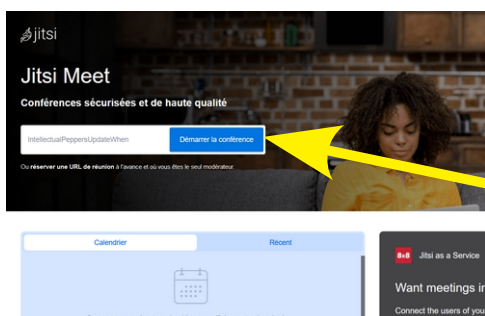


Des outils pour s'organiser à distance et en toute simplicité

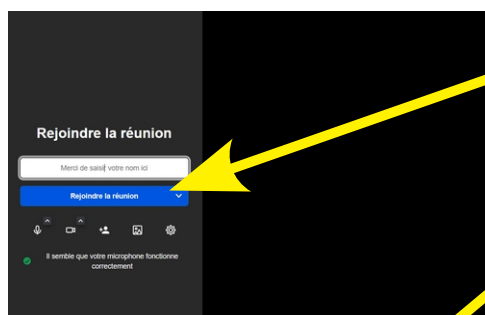
Se retrouver en visio à plusieurs, gratuitement, sans logiciel ni compte

Jitsi Meet est un équivalent à Zoom, mais qui ne nécessite ni logiciel, ni compte d'utilisateur. Il reste gratuit et permet de convier jusqu'à 50 participants. Vous créez une réunion, et n'avez qu'à partager son adresse avec les participants désirés. A l'heure convenue, chacun clique sur le lien et rejoint ainsi la réunion via son navigateur.



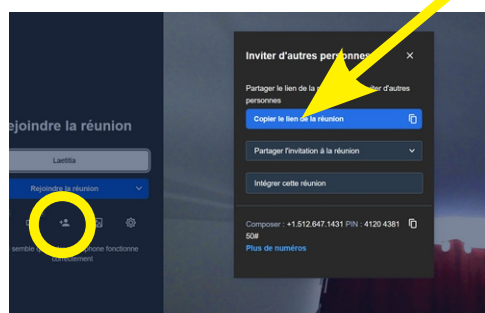
Rendez-vous sur <https://meet.jit.si/>

Choisissez un nom (volontairement complexe pour ne pas tomber sur un salon déjà utilisé, par exemple, "fetedesgp62-paix", plutôt que "organisationfete") et cliquez sur démarrer la conférence.



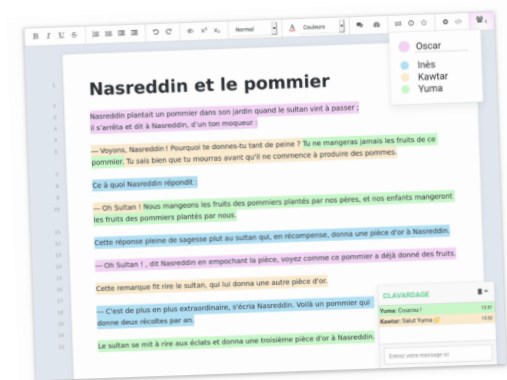
Vous êtes alors invité à entrer votre nom pour rejoindre la réunion.

Pour que les participants vous rejoignent, il suffit de leur envoyer le lien de la réunion, pour ce faire, cliquez sur la petite icône participants, et copiez/collez le lien pour l'envoyer par mail par exemple.



La même possibilité de faire des visioconférences gratuites à plusieurs vous est offerte aussi sur Framataalk : framataalk.org

Des outils pour s'organiser à distance et en toute simplicité



Partager l'organisation d'un événement via une prise de notes collaborative

Il peut être bien pratique d'avoir un document éditable en ligne par chacune des personnes participant à l'organisation de votre fête. Pour cela, Framapad est parfait. Rendez-vous sur <https://framapad.org> et cliquez sur Créer un pad public. Choisissez le nom de votre bloc-note, et combien de temps vous souhaitez qu'il reste en ligne, puis cliquez sur Créer. Chaque contributeur indique son nom et choisit une couleur qui lui est associée, ce qui permet de rendre bien visibles les contributions de chacun. Vous pouvez ainsi partager et actualiser la liste des tâches, vos idées et réflexions, l'avancement de la logistique, et toute autre chose utile, de façon collaborative.

Pour partager un bloc-note Framapad, cliquez sur l'icône de partage en haut à droite, copiez/collez le lien du bloc-note pour l'envoyer à vos co-organisateurs.

